

BK3

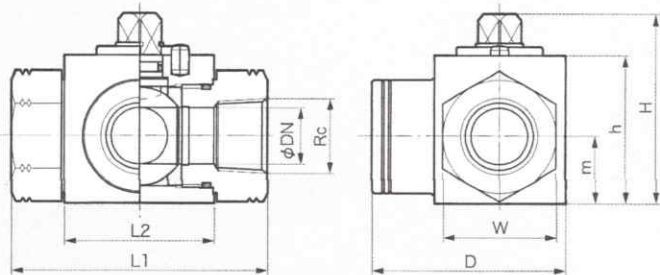
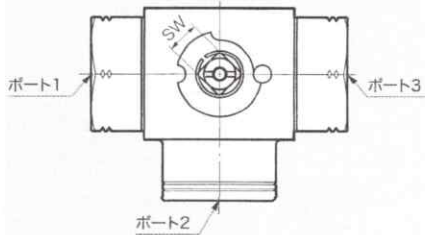
高圧3方ボールバルブ



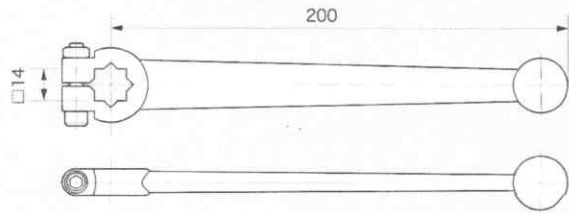
材質

- ボディ : 炭素鋼 + 亜鉛メッキ
- ボール : 炭素鋼 + H.Cr.メッキ
- ステムシール : フッ素ゴム FPM (他の材質も用意しております)
- ボールシール : ポリアセタール POM (他の材質も用意しております)

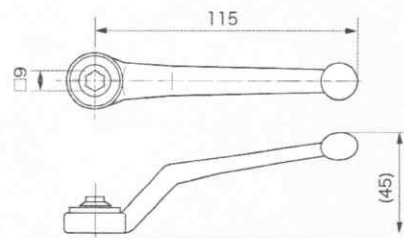
構造図



3/4"~1"はアルミストレートレバー付となります。



1/4"~1/2"は亜鉛曲がりレバー付となります。

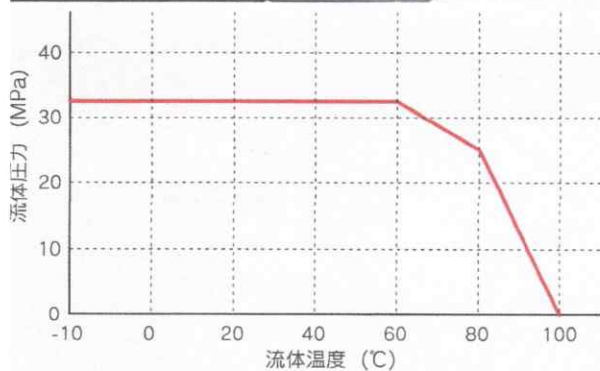


寸法(単位mm)

サイズ	型式	Rc	DN	L1	L2	H	h	m	D	W	SW	圧力(MPa)
1/4"	BK3-1/4PT-1129Zn-L(T)	1/4	6	69	40	47	33	13.5	48	22	9	35.0
3/8"	BK3-3/8PT-1129Zn-L(T)	3/8	10	72	43	52	38	17.5	52	27	9	35.0
1/2"	BK3-1/2PT-1129Zn-L(T)	1/2	13	83	48	54	40	19	59	30	9	35.0
3/4"	BK3-3/4PT-1129Zn-L(T)	3/4	20	95	62	75	57	24.5	72	41	14	31.5
1"	BK3-1PT-1129Zn-L(T)	1	25	113	66	83	65	29.5	85	50	14	31.5

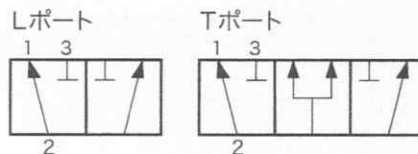
※型式は別紙「高圧ボールバルブ表示方法」をご覧ください。

温度・圧力レーティング



- 80°C以上の流体を使用する場合は当社までご相談ください。

バルブ回路



- 本バルブは、ポート2(一次側)からポート1及び3(二次側)への切り換え用に設計された三方ボールバルブです。ポート1及びポート3を一次側として使用される場合にはご使用になれません。

- 全ポートをシールする三方ボールバルブ '3KH' もご用意しています。当社までご相談ください。

