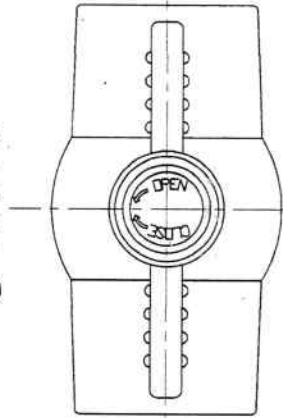


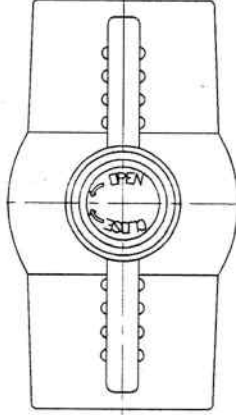
| 呼び径 | | d | d1 | d2 | H1 | H2 | L | L1 | W | D |
|-----|-------|----|-------|------|-----|----|-----|----|-----|----|
| A | B | | | | | | | | | |
| 13 | 3/8 | 13 | 17.68 | 18.4 | 4.3 | 20 | 76 | 22 | 63 | 32 |
| 16 | 1/2 | 13 | 21.5 | 22.4 | 4.3 | 20 | 76 | 22 | 63 | 32 |
| 20 | 3/4 | 18 | 25.5 | 26.5 | 5.2 | 24 | 84 | 23 | 77 | 37 |
| 25 | 1 | 24 | 31.5 | 32.5 | 6.0 | 30 | 110 | 30 | 100 | 46 |
| 32 | 1-1/4 | 30 | 37.5 | 38.5 | 7.2 | 36 | 119 | 31 | 110 | 55 |
| 40 | 1-1/2 | 36 | 47.5 | 48.5 | 7.8 | 41 | 142 | 39 | 120 | 64 |
| 50 | 2 | 48 | 59.5 | 60.5 | 9.1 | 50 | 159 | 42 | 133 | 76 |

単位:mm

① ソケット式

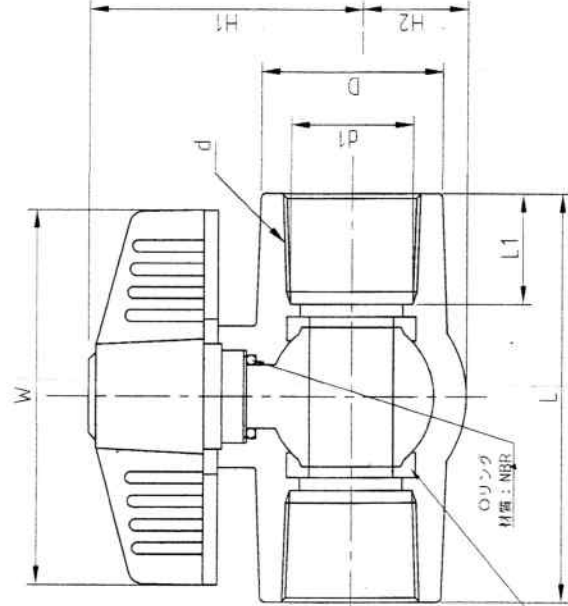
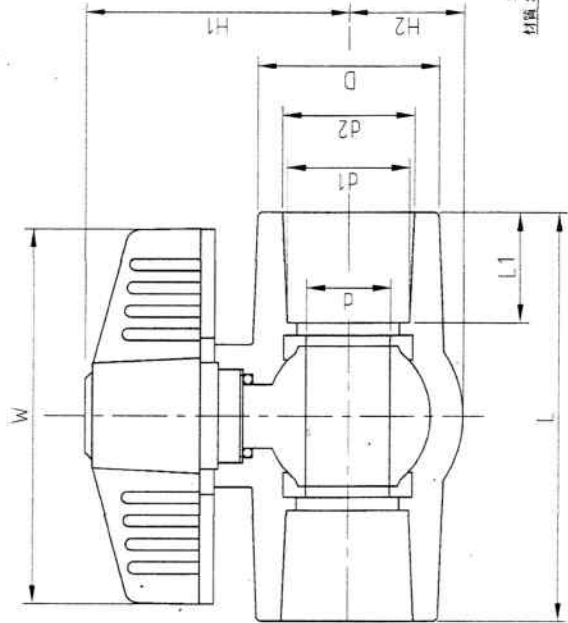


② ねじ式

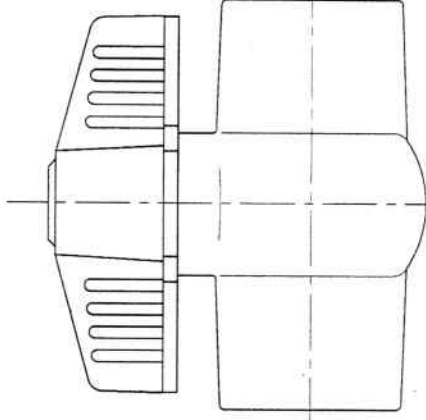


| 呼び径 | | d | d1 | H1 | H2 | L | L1 | W | D |
|-----|-------|----------|------|-----|----|-----|----|-----|----|
| A | B | | | | | | | | |
| 13 | 3/8 | - | - | - | - | - | - | - | - |
| 16 | 1/2 | Rc 1/2 | 18.7 | 4.3 | 20 | 76 | 22 | 63 | 32 |
| 20 | 3/4 | Rc 3/4 | 23.5 | 5.2 | 24 | 84 | 23 | 77 | 37 |
| 25 | 1 | Rc 1 | 30.0 | 6.0 | 30 | 110 | 30 | 100 | 46 |
| 32 | 1-1/4 | Rc 1-1/4 | 38.2 | 7.2 | 36 | 119 | 31 | 110 | 55 |
| 40 | 1-1/2 | Rc 1-1/2 | 43.8 | 7.8 | 41 | 142 | 39 | 120 | 64 |
| 50 | 2 | Rc 2 | 55.9 | 9.1 | 50 | 159 | 42 | 133 | 76 |

単位:mm



外観図 (共通)



| | | | | |
|------|------------------|-----|----|---------------------------------|
| 2 | ボールバルブ ねじ式 | PVC | - | - |
| 1 | ボールバルブ ソケット式 | PVC | - | - |
| 符号 | 部品名称 | 材質 | 個数 | 記事 |
| | ボールバルブ | PVC | | ソケット式/ねじ式 |
| 図面番号 | 0TH1531-e | | 記事 | |
| 承認 | 商品管理・開発部 | 担当 | 製図 | |
| | 審査 | | | 2015/2/6 寸法訂正 2015/6/19 材質記載 |
| 日付 | 平成 27 年 6 月 19 日 | | | |