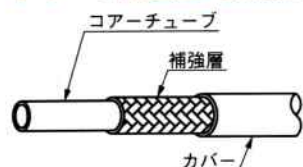


仕様 Specifications

1. キャンパカを使用した場合のアセンブリ性能 Assembly characteristics when in use of Campucka

● ホース構造図 Structure



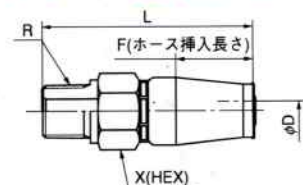
適用流体：鉱物性一般作動油
使用温度範囲：-20～+100℃

Applicable fluid: Mineral hydraulic oil
Operating temp. range: -20～+100℃

ホース品番 Part No.	ホースサイズ Hose size		最高使用圧力 Max. working press. MPa (kgf/cm ²)	最大衝撃圧力 Max. impact press. MPa (kgf/cm ²)	最小破壊圧力 (at 20℃) Min. burst press. MPa (kgf/cm ²)	最小 曲げ半径 Min. bend rad. (mm)	質量 Weight (g/m)
	ホース内径 I.D. (mm)	ホース外径 O.D. (mm)					
1000-04	6.3	10.4	10.5 (105)	13.1 (131)	42.0 (420)	40	64
1000-06	9.5	14.0					90
1000-08	12.7	17.4					131
1400-04	6.3	10.4	14.0 (140)	17.5 (175)	56.0 (560)	40	64
1400-06	9.5	14.0					90

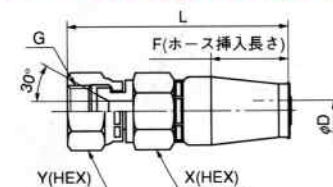
2. キャンパカ寸法表 Dimension

● テーパーおねじタイプ Taper male type



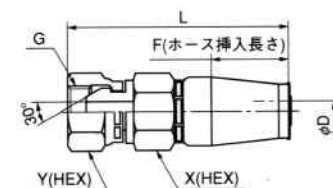
継手品番 Part No.	R	D (mm)	F (mm)	L (mm)	X (mm)	質量 Weight (g)	適用ホース Applicable hose
CA-R-04-14L	R1/4	3.5	25	60	19	70	1000-04, 1400-04
CA-R-06-14L	R3/8	6.0	29	68	22	100	1000-06, 1400-06
CA-R-08-14L	R1/2	9.0	35	77	27	170	1000-08

● ユニオンめねじタイプ (30°メスシート付) Union female type



継手品番 Part No.	G	D (mm)	F (mm)	L (mm)	X (mm)	Y (mm)	質量 Weight (g)	適用ホース Applicable hose
CE-G-04-14L	G1/4	3.5	25	64	19	19	85	1000-04, 1400-04
CE-G-06-14L	G3/8	6.0	29	71	22	22	115	1000-06, 1400-06
CE-G-08-14L	G1/2	9.0	35	82	27	27	205	1000-08

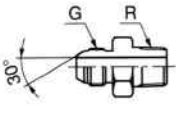
● ユニオンめねじタイプ (30°オスシート付) Union female type



継手品番 Part No.	G	D (mm)	F (mm)	L (mm)	X (mm)	Y (mm)	質量 Weight (g)	適用ホース Applicable hose
CF-G-04-14L	G1/4	3.5	25	64	19	19	85	1000-04, 1400-04
CF-G-06-14L	G3/8	6.0	29	71	22	22	115	1000-06, 1400-06
CF-G-08-14L	G1/2	9.0	35	82	27	27	205	1000-08

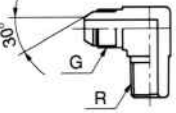
3. アダプタ Adapter

● ストレート (CE用) Straight



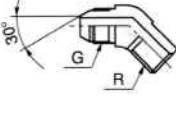
品番 Part No.	ねじサイズ G・R Thread size
010-4-4	1/4
010-6-6	3/8
010-8-8	1/2

● 90°エルボ (CE用) 90° Elbow



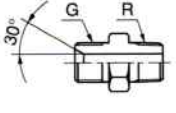
品番 Part No.	ねじサイズ G・R Thread size
090-4-4	1/4
090-6-6	3/8
090-8-8	1/2

● 45°エルボ (CE用) 45° Elbow



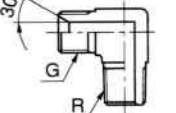
品番 Part No.	ねじサイズ G・R Thread size
045-4-4	1/4
045-6-6	3/8
045-8-8	1/2

● ストレート (CF用) Straight



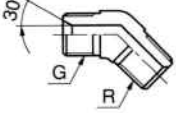
品番 Part No.	ねじサイズ G・R Thread size
110-4-4	1/4
110-6-6	3/8
110-8-8	1/2

● 90°エルボ (CF用) 90° Elbow



品番 Part No.	ねじサイズ G・R Thread size
190-4-4	1/4
190-6-6	3/8
190-8-8	1/2

● 45°エルボ (CF用) 45° Elbow



品番 Part No.	ねじサイズ G・R Thread size
145-4-4	1/4
145-6-6	3/8
145-8-8	1/2