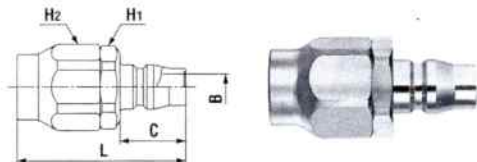


製品型式・寸法表

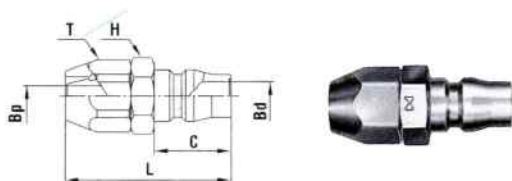
プラグ PN型 (ブレードホース取付用/ハイカプラ)



鋼鉄製のナットねじ部には、かじり防止としてグリスが塗布されています。

製品型式	相手側 ホースサイズ	肉厚 (mm)	本体材質・質量 (g)		寸法 (mm)				
			鋼鉄	真ちゅう	L	H1	H2	C	φB
90PN-BH	φ9×φ15	3±0.3	86	88	(51)	六角23	六角24	20	7.5

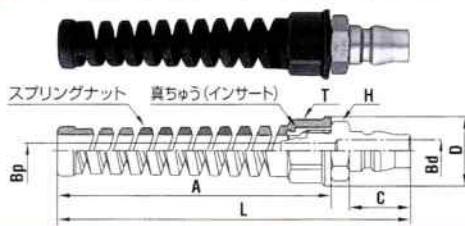
プラグ PN型 (ウレタンホース取付用/ナットカプラ)



ステンレス製のナットねじ部には、かじり防止としてグリスが塗布されています。

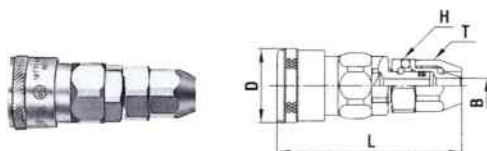
製品型式	相手側 ホースサイズ	本体材質・質量 (g)		寸法 (mm)						
		鋼鉄	ステンレス	L	C	φBp	φBd	H	T	
50PN	φ5×φ8	30	—	(43)	20	4.5	7.5	六角17	六角17	
60PN	φ6×φ9	40	—	(43)	20	5.3	7.5	六角17	六角17	
65PN	φ6.5×φ10	42	43	(43)	20	5.3	7.5	六角17	六角17	
80PN	φ8×φ12	50	52	(45)	20	7.5	7.5	六角19	六角19	
85PN	φ8.5×φ12.5	52	53	(45)	20	7.5	7.5	六角19	六角19	
110PN	φ11×φ16	75	—	(52)	20	7.5	7.5	六角23	六角24	

プラグ PNG型 (スプリングナット付きウレタンホース取付用)



製品型式	相手側 ホースサイズ	質量 (g)	寸法 (mm)							
			L	C	A	φD	φBp	φBd	H	T
50PNG ^{※3}	φ5×φ8	41	(116)	20	90	23	4.5	7.5	六角17	六角19
65PNG	φ6.5×φ10	43	(116)	20	90	23	5.3	7.5	六角17	六角19
85PNG	φ8.5×φ12.5	55	(116)	20	90	26	7.5	7.5	六角19	六角22

ソケット SNR型 (ロータリー機構付き/ロータリナットカプラ)



製品型式	相手側 ホースサイズ	質量 (g)	寸法 (mm)				
			L	φD	φB	T	
65SNR	φ6.5×φ10	120	(67.3)	(26.5)	5.3	六角19	六角17
85SNR	φ8.5×φ12.5	136	(69.3)	(26.5)	7.5	六角21	六角19

●ブレードホース用ハイカプラおよびナットカプラ PN型・SN型の写真は鋼鉄製の外観です。 ※1: 真ちゅう製は φD=25.4 ※2: ステンレス製は φD=25.4 になります。 ※3: 受注生産品です。

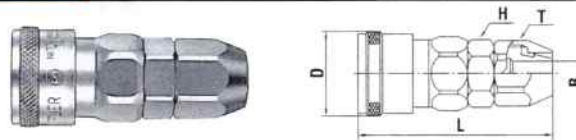
ソケット SN型 (ブレードホース取付用/ハイカプラ)



鋼鉄製のナットねじ部には、かじり防止としてグリスが塗布されています。

製品型式	相手側 ホースサイズ	肉厚 (mm)	本体材質・質量 (g)		寸法 (mm)				
			鋼鉄	真ちゅう	L	φD	H1	H2	φB
90SN-BH	φ9×φ15	3±0.3	147	154	(64.5)	(26.5) ^{※1}	六角24	六角24	8.5

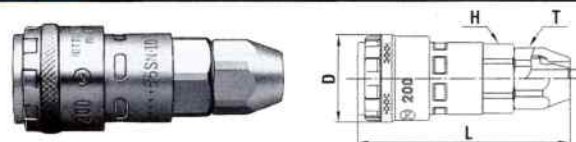
ソケット SN型 (ウレタンホース取付用/ナットカプラ)



ステンレス製のナットねじ部には、かじり防止としてグリスが塗布されています。

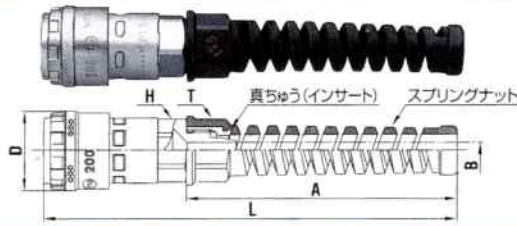
製品型式	相手側 ホースサイズ	本体材質・質量 (g)		寸法 (mm)					
		鋼鉄	ステンレス	L	φD	φB	H	T	
50SN	φ5×φ8	117	—	(60)	(26.5)	4.5	六角19	六角17	
60SN	φ6×φ9	115	—	(59.5)	(26.5)	5.3	六角19	六角17	
65SN	φ6.5×φ10	115	110	(59.5)	(26.5) ^{※2}	5.3	六角19	六角17	
80SN	φ8×φ12	120	114	(61.5)	(26.5) ^{※2}	7.5	六角19	六角19	
85SN	φ8.5×φ12.5	120	115	(61.5)	(26.5) ^{※2}	7.5	六角19	六角19	
110SN	φ11×φ16	153	—	(64.5)	(26.5)	10	六角23	六角24	

ソケット SN型 (ウレタンホース取付用/ナットカプラ200)



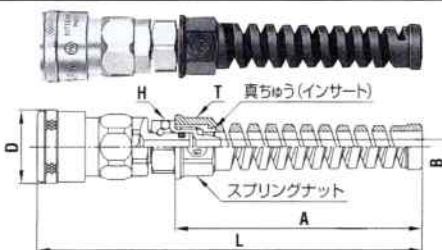
製品型式	相手側 ホースサイズ	質量 (g)	寸法 (mm)				
			L	φD	φB	H	T
200-50SN	φ5×φ8	105	(64.5)	(26.5)	4.5	六角19	六角17
200-60SN	φ6×φ9	105	(64.5)	(26.5)	5.3	六角19	六角17
200-65SN	φ6.5×φ10	106	(64.5)	(26.5)	5.3	六角19	六角17
200-80SN	φ8×φ12	112	(66.5)	(26.5)	7.5	六角19	六角19
200-85SN	φ8.5×φ12.5	113	(66.5)	(26.5)	7.5	六角19	六角19
200-110SN	φ11×φ16	127	(62)	(26.5)	10	六角23	六角24

ソケット SNG型 (スプリングナット付きウレタンホース取付用)



製品型式	相手側 ホースサイズ	質量 (g)	寸法 (mm)					
			L	A	φD	φB	H	T
200-50SNG ^{※3}	φ5×φ8	105	(137.5)	90	(26.5)	4.5	六角19	六角19
200-65SNG	φ6.5×φ10	107	(137.5)	90	(26.5)	5.3	六角19	六角19
200-85SNG	φ8.5×φ12.5	116	(137.5)	90	(26.5)	7.5	六角19	六角22

ソケット SNRG型 (ロータリー機構付き/ロータリナットカプラ)



製品型式	相手側 ホースサイズ	質量 (g)	寸法 (mm)					
			L	A	φD	φB	H	T
65SNRG	φ6.5×φ10	121	(140.3)	90	(26.5)	5.3	六角19	六角19
85SNRG	φ8.5×φ12.5	139	(140.3)	90	(26.5)	7.5	六角21	六角22

●ご使用前に、巻末の「使用上のお願い」または製品添付の「注意書・注意事項」を必ずお読みください。

ハイカプラ/ロータリナットカプラ/ナットカプラ200/ロータリナットカプラ